

首都圏中央連絡自動車道 日の出 I C～青梅 I C間大気質検討業務

参考図

令和8年1月

東日本高速道路(株) 関東支社
所沢管理事務所

概要図



菅生トンネル (AA等級)
外回り 2362m
内回り 2360m
H14(2002).3供用



青梅TN 換気塔



青梅TN 排風機
外回り：排風2台
内回り：なし



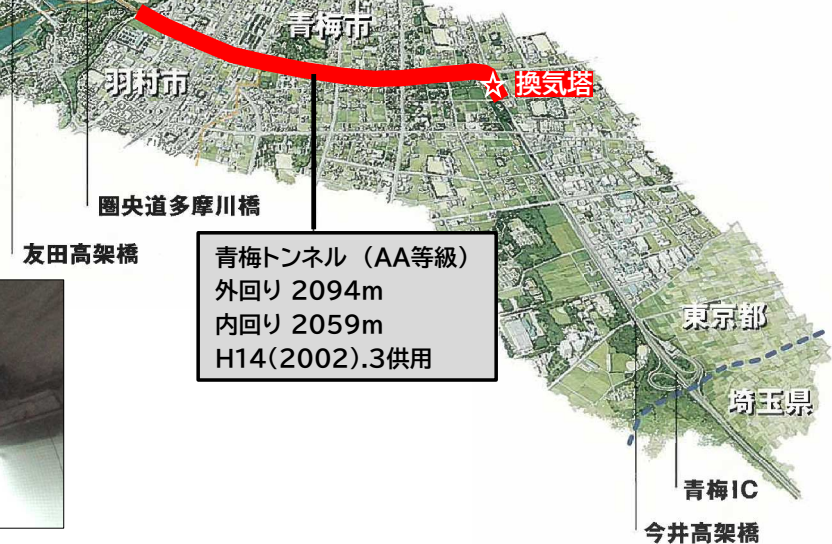
菅生TN 換気塔



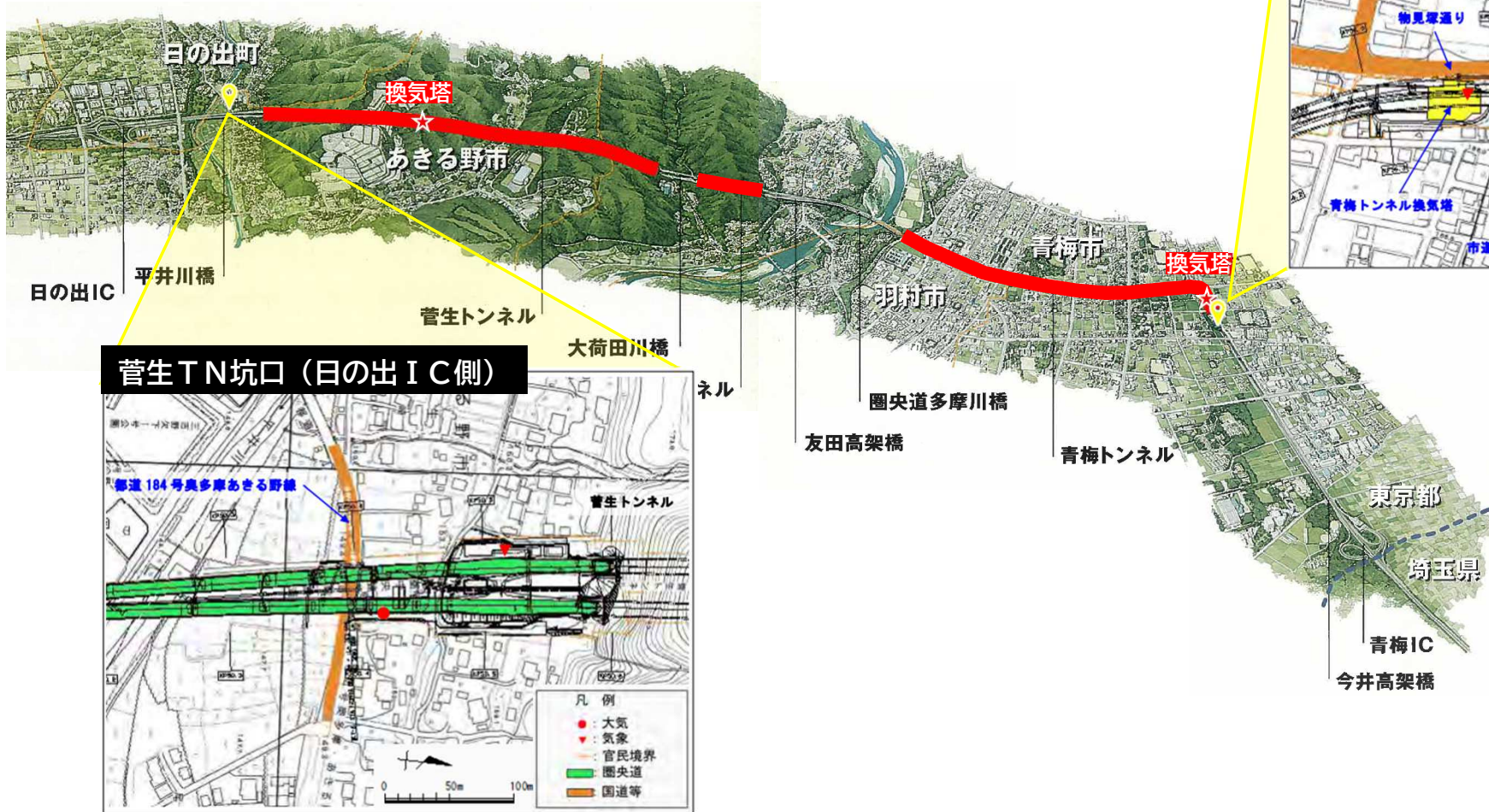
菅生TN 送風・排風機
外回り：送風2台+排風2台
内回り：送風2台+排風2台



菅生TN 天井ダクト



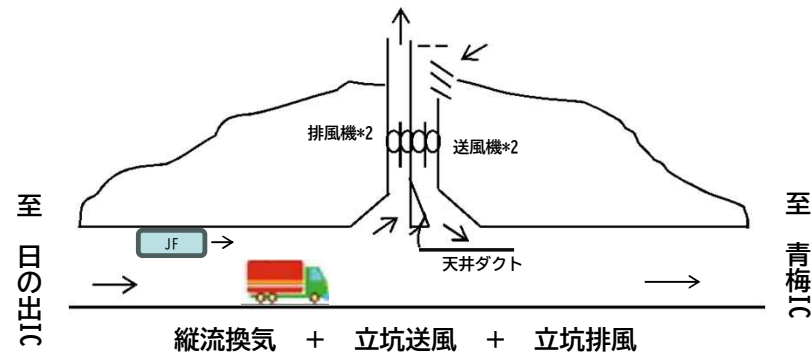
トンネル坑口周辺図



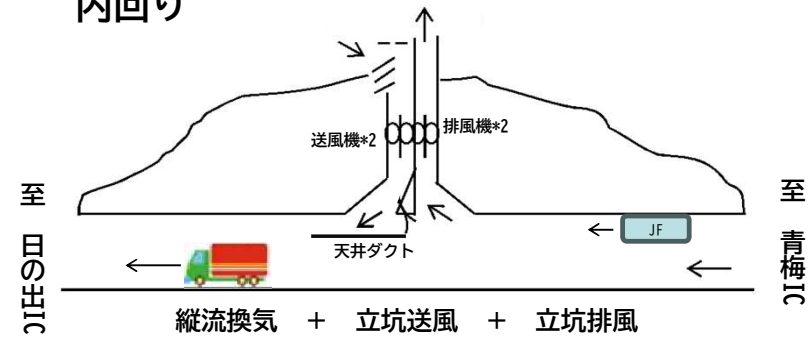
トンネル換気方式（現在）

菅生トンネル

外回り

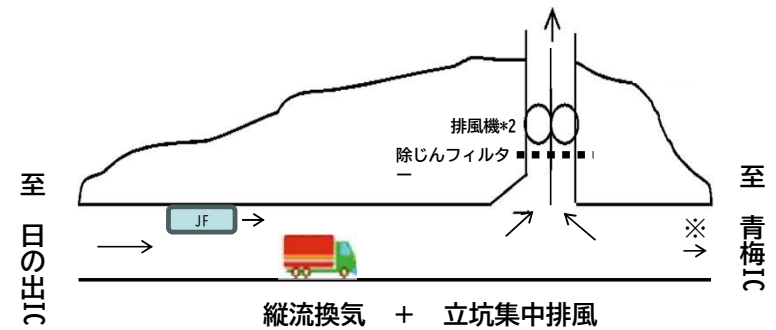


内回り



青梅トンネル

外回り



※青梅トンネル外回りは、環境アセスメントに基づき
ジェットファンを逆転運転して、出口坑口の進行方向風速を抑制

内回り

